



**FICHA DE CUMPLIMIENTO DE INDICADORES DEL CENTRO ESTATAL DE EVALUACIÓN Y CONTROL DE CONFIANZA**

<b>Dependencia:</b>	1244 – Centro Estatal de Evaluación y Control de Confianza
<b>Programa Presupuestario:</b>	E004-Capacitación, Vinculación y Actuación de los Cuerpos Policiales.
<b>Resumen narrativo:</b>	F.P.C01 - Personal de instituciones de Seguridad Pública Estatal, Municipal y de Fiscalía General del Estado con Certificado Único Policial.
<b>Indicador:</b>	CO01 - Porcentaje de personal de las instituciones de Seguridad Pública Estatal, Municipal y Fiscalía General del Estado con Certificado Único Policial.
<b>Trimestre:</b>	Primer semestre 2023
<b>Unidad Responsable del Indicador:</b>	1405- Dirección de Certificación y Enlace.
<b>Documento de evidencia:</b>	Retroalimentación del Centro Nacional de Certificación y Acreditación del Secretariado Ejecutivo del Sistema Nacional de Seguridad Pública, Infografía de avance de metas 2023.

El Centro Estatal de Evaluación y Control de Confianza del Estado emitió del 1º de enero al 30 de junio del 2023, 4,708 Certificados Únicos para personal de las Instituciones de Seguridad Pública y Procuración de Justicia, de un universo certificable de 5,448 elementos; lo que significa un avance del 86.4%

El Centro Estatal de Evaluación y Control de Confianza, en coordinación con las Instituciones de Seguridad Pública Estatal, Municipales y la Fiscalía General del Estado, está implementando una estrategia para incrementar la emisión del CUP, esto con el objetivo de cumplir con la meta establecida por el SESNSP de contar con el 100% de estado de fuerza certificado para el 2024.

La falta de cumplimiento en la meta se debe a que la emisión del Certificado Único Policial se base en 4 elementos; la formación inicial, evaluación de competencias básicas de la función policía, evaluación del desempeño y de la evaluación de control de confianza, siendo esta última la única competencia del Centro Estatal de Evaluación y Control de Confianza. Sin embargo, el C3 implemento las estrategias correspondientes para que cada mes se les informe a las corporaciones que elementos pueden ser susceptibles de ser certificados, y estas a su vez implementen las acciones en el ámbito de su competencia.

**TTE. NAV. IMP. ALONSO AXELL GONZÁLEZ HERRERA.**  
DIRECTOR GENERAL DEL CENTRO ESTATAL DE  
EVALUACIÓN Y CONTROL DE CONFIANZA.

# INFOGRAFÍA DE AVANCE DE METAS CONCERTADAS 2023





**SSC**  
SECRETARÍA DE SEGURIDAD CIUDADANA



CENTRO ESTADAL DE EVALUACIÓN Y CONTROL DE CONFIANZA  
del Estado de Quintana Roo

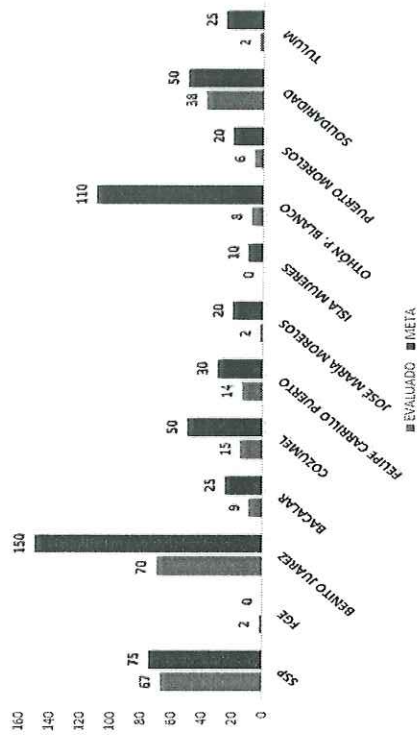
META: 2,478

META NUEVOS INGRESOS: 565



## EVALUACIONES REALIZADAS 2023

### NUEVOS INGRESOS




## FASP 2023



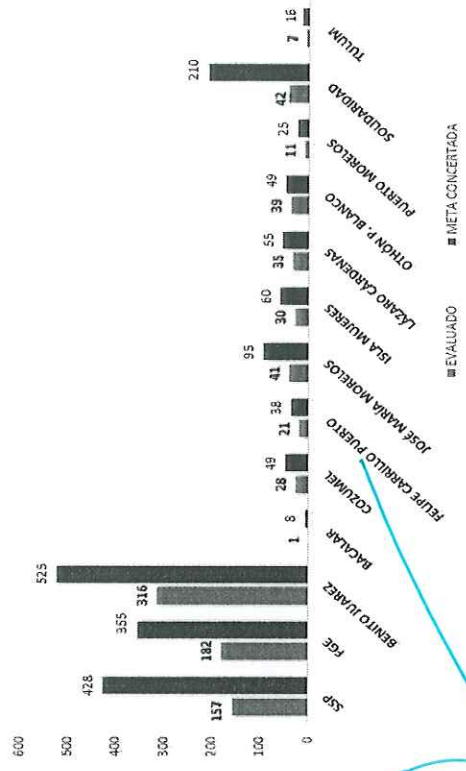
RESTANTES: 1334  
REALIZADAS: 1144

## METAS PERMANENCIAS: 1,913




## EVALUACIONES REALIZADAS 2023

### PERMANENCIAS



SSP: 503  
FGE: 355  
MUNICIPIOS: 1620



Quintana Roo

ESTATUS DE EVALUACIONES



**SEGURIDAD**

SECRETARÍA DE SEGURIDAD Y PROTECCIÓN CIUDADANA



**SECRETARIADO EJECUTIVO**  
DEL SISTEMA NACIONAL DE SEGURIDAD PÚBLICA

ESTATAL							
UNIVERSO	PLANTILLA ACTIVA EVALUADA		APROBADOS	NO APROBADOS	PENDIENTES DE RESULTADO	PENDIENTES DE EVALUACIÓN	APROBADOS VIGENTES
	MANDOS	OPERATIVOS					
	28	26	25	1	0	2	17
	2,727	2,660	2,251	358	51	67	2,052
<b>TOTAL</b>	<b>2,755</b>	<b>2,686</b>	<b>2,276</b>	<b>359</b>	<b>51</b>	<b>69</b>	<b>2,069</b>
			<b>83%</b>	<b>13%</b>	<b>2%</b>	<b>3%</b>	<b>75%</b>

MUNICIPAL							
UNIVERSO	PLANTILLA ACTIVA EVALUADA		APROBADOS	NO APROBADOS	PENDIENTES DE RESULTADO	PENDIENTES DE EVALUACIÓN	APROBADOS VIGENTES
	MANDOS	OPERATIVOS					
	240	238	200	32	6	2	183
	3,236	3,230	2,853	320	57	6	2,670
<b>TOTAL</b>	<b>3,476</b>	<b>3,468</b>	<b>3,053</b>	<b>352</b>	<b>63</b>	<b>8</b>	<b>2,853</b>
			<b>88%</b>	<b>10%</b>	<b>2%</b>	<b>0%</b>	<b>82%</b>

AVANCE GLOBAL DE EVALUACIONES							
UNIVERSO	PLANTILLA ACTIVA EVALUADA		RESULTADOS*			PENDIENTES DE EVALUACIÓN	APROBADOS VIGENTES
	MANDOS	OPERATIVOS	APROBADOS	NO APROBADOS	PENDIENTES DE RESULTADO		
	268	264	225	33	6	4	200
	5,963	5,890	5,104	678	108	73	4,722
<b>TOTAL</b>	<b>6,231</b>	<b>6,154</b>	<b>5,329</b>	<b>711</b>	<b>114</b>	<b>77</b>	<b>4,922</b>
			<b>85.5%</b>	<b>11.4%</b>	<b>1.8%</b>	<b>1.2%</b>	<b>79.0%</b>

\* El porcentaje de los resultados está calculado sobre el universo.

Fuente Universo: Centro Nacional de Información / Registro Nacional de Personal de Seguridad Pública al 31 de Mayo de 2023.

Fuente Evaluaciones: Centro Estatal de Evaluación y Control de Confianza al 31 de Mayo de 2023.